

➤ PORTAL YIKAMA TESISLERİ

SoftCare Classic Range

- HIZLI ÇÖZÜM
- EKONOMİK



 **WashTec**

Başarılı bir yıkama ticareti için hızlı çözüm



SC Pro Classic
Tasarım: Cyclo

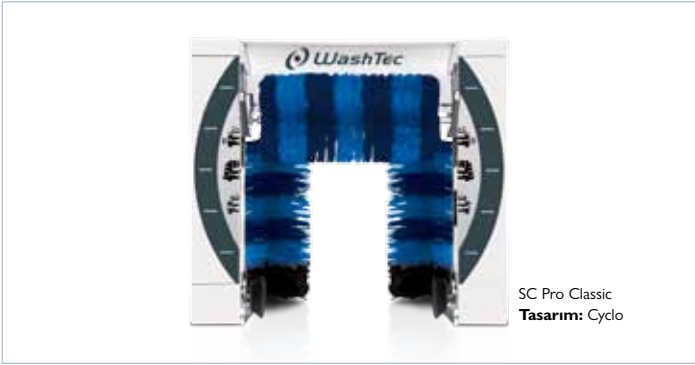
SC Juno Classic
Tasarım: Cyclo

SoftCare Classic Range ile size tam performans, cazip seçenekler ve üstün işlevselliği çok uygun bir fiyata modern bir tasarım içerisinde sunan bir tesise sahip olacaksınız:

- **Tasarım ve işlenmesi üst düzeydedir**
- **Hızlı yıkama:** 3 dakikadan kısa sürede yıkama ve kurulama
- **Üstün yıkama ve kurulama sonuçları**
- **Yeni XL boyutları:** daha geniş – daha fazla araç tipi – daha fazla yıkama işlemi
- **Müşteriye aktif olarak hitap sağlayan modern LED kayar yazısı**
- **21 inç tekerlek yıkama fırçaları ile modern ve büyük jantlara yönelik daha üstün yıkama sonuçları**
- **Özel ArtCollection motifleri ile tasarım yapılabilir**
- **Modern ve bakım gerektirmeyen teknik**

İşinize katkı sağlayan önemli avantajlar

➤ YIKAMA TESİSİNİZ ÖN PLANA ÇIKARTIN!



- Cyclo tasarımında mevcut makine her iki yan kapıda dikkat çekici LED elemanlarına sahiptir.

➤ TASARIM



- Çok çeşitli tasarım seçenekleri mevcuttur. Talep üzerine özel tasarımlar mümkündür. Uygulamada size destek olmaktan mutluluk duyarız.

➤ ÜSTÜN KALİTE VE UZUN KULLANIM ÖMRÜ



- 21 inç genişliğindeki tekerlek yıkama fırçaları ile daha uygun yıkama sonuçları elde edecek ve yeni müşteriler kazanacaksınız. örneğin, daha büyük jant çapına sahip otomobili bulunan araç sürücülere,



- SofTecs® aşındırma yapmadan yıkar. Bu ise parlaklığı korur ve yüksek beklentili müşterilere hitap eder.

İşinize katkı sağlayacak teknik avantajlar

➤ SOFTCARE JUNO CLASSIC



Tasarım: Cyclo

➤ SABIT SIKIŞTIRMA BASINCI – YÜKSEK GÜVENLİK



Titiz ölçüm ve kumanda araçla makine arasında doğru ve güvenli aralık sağlar. Yıkama başlıkları daima sabit bir temas sağlarlar. Yıkama sırasında kaydedilen aracın kontür bilgileri sayesinde en uygun, aracın kontürlerine göre belirlenmiş ve hızlı kurutma sağlar.

➤ ÇOK YÖNLÜ YÜKSEK BASINÇ – EN UYGUN ÖN YIKAMA



En uygun, aracın kontürlerine göre belirlenmiş yüksek basınç araca yakın ve etkin bir ön yıkama sağlar. Büyük kir parçacıkları yumuşak güç kullanılarak yok edilir.

➤ İDEAL HIZ – DAHA FAZLA MÜŞTERİ GÜVENİ




Sürüş ve itme tahriklerindeki frekans ayarı araca zarar vermeyen bir yumuşak geçiş ve kademesiz ayarlanabilen hız sağlar. Modüllere daha az yük biner, tesis daha yavaş çalışır ve müşteriler tesisi daha güvenli olarak görürler.

➤ SOFTCARE PRO CLASSIC



Tasarım: Basic

➤ UYARLANMIŞ YAN YIKAMA ARAÇLARI – KOMPLE YIKAMA, HER AÇIDAN TEMİZ.




Yan yıkama araçları yıkama işlemi sırasında çapraz – otomatik olarak aracın biçimine uygun bir açıda yer alırlar. Bu da tüm araç biçimlerinde mükemmel bir yıkama sonucu sağlar.

➤ DÖNER AĞIZLI ÜST KURUTMA – TEMİZ KURULAMA



Tercihe bağlı olarak döner ağızlı üst kurutma ve üst nozullar aracın önünde ve arkasında en uygun yıkama sonucu sağlar.


➤ SÜREKLİ ÖZ DENETİM – GÜVENİLİR KONTROL



Makine, sürekli biçimde kendi modüllerini gözetler. Oto-teşhis yöntemi sayesinde bazı arızaları önceden tespit edip engellemek mümkündür, bu şekilde tesisin çalıştırılmadığı süreler minimuma indirilir.

Daha fazla iş sağlayana seçenekleriniz

YIKAMA YÜKSEKLİKLERİ SC JUNO CLASSIC / SC PRO CLASSIC



UYGUN KÜTLE – MAKSİMUM TİCARET

- **2,25 m; 2,40 m; 2,50 m; 2,60 m; 2,70 m; 2,80 m ve 2,90 m boyutunda uygun yıkama yükseklikleri**
– güncel araç boyutlarına yönelik uygun boyutlar.
- Tercihe bağlı olarak yeni ve genişletilmiş 2,60 m boyutunda şimdi artık limuzin, minibüs ve arazi araçları (SUV) için de uygundur.
- Mevcut alan yüksekliğinin tam olarak kullanıma ile daha fazla ticari iş potansiyeli sağlar.

➤ KUMANDA TERMINALI – ÇOK SAYIDA KONFOR SEÇENEĞİ VE EK AVANTAJLAR

➤ KUMANDA TERMINALI



Duvara monte edilebilen terminal. Kullanımı kolay bir giriş cihazı için en uygun çözüm.

- **MultiBox** – tek bir modülde üç ayrı fonksiyon:
- Yıkama kartı çıkışı
- Transponder kartlarının basılması ve denetimi
- Yıkama tesisinin uzaktan kumandası

➤ CODE



Duvara monte edilebilen veya yere sabitlenebilen cazip terminal. Klavye üzerinden uzaktan kumanda, kablolu veya kablosuz işletim biçimi, tüm yıkama programlarının kaydı.

- **MultiBox**: Kasa alanı için kod basma cihazı.

➤ CODE + CARD



Tüm işlemler için kombine çözüm – Kayıt işlemi ile birlikte kod üzerinden tekli yıkama, çoklu kullanıma yönelik veya zaman açısından sınırsız, sağlam transponder kartlar.

- **MultiBox**: Kod çıkış modülü ve transponder kartının programlanması.

➤ CODE + SCAN



Tesis kart ve tarayıcı ile uzaktan kumandasına izin veren modern çözüm, aşınma yapmayan okuma, tekli, çoklu veya para yükleme kart fonksiyonu, özel indirim saati.

- **MultiBox**: Yazıcı yardımı ile kolayca yıkama kuponu baskısı.

➤ PROFITMANAGER



ProfitManager yazılımı ile bir veya birden fazla tesisi rahat ve kolayca yönetebilirsiniz. İstatistiklerin hazırlanması, yıkama kuponlarının programlanması ve müşteri yönetimi ile kayan ışıklı yazıların yönetimi ProfitManager'in size sunduğu önemli imkanlardan sadece birkaçı.

➤ WEB BAĞLANTISI



MultiBox makine parametrelerine ve kasa sistemine kesintisiz erişim sağlar, DSL (kablolu/ router) veya alternatif olarak GSM/ GPRS (telsiz) bağlantısı üzerinden denetim ve veri sorgulama imkanı verir.

WashTec, yıkama işindeki başarınız için gereken her şeyi sunar.



KAPSAMLI ÜRÜN YELPAZESİ:

Yıkama işiniz için daima doğru çözüm:

- ROLL-OVER OTOMATİK ARAÇ YIKAMA SİSTEMLERİ – düşük, orta ve yoğun yıkama sayıları için
- TÜNEL TİPİ OTOMATİK ARAÇ YIKAMA SİSTEMLERİ – her türlü boyut, her türlü istek için modüler sistemde
- TİCARİ TAŞIT İÇİN OTOMATİK ARAÇ YIKAMA SİSTEMLERİ – ücret karşılığı yıkama ve kendi ihtiyacınız için
- SELF SERVİS YIKAMA TEKNOLOJİSİ – her türlü talep ve çeşitli yer büyüklükleri için modüler sistemde
- SU ARITMA VE GERİ DÖNÜŞÜM – kimyasal madde içermez ve çevre dostudur

HIZLI SERVİS:

Türkiye çapında daima yakınızdadır

GÜVENİLİR TECRÜBE:

40 yılın üzerinde yenilikçi araç yıkama teknolojisi.

Her gün 2 milyonun üzerinde otomobil WashTec makineleri ile yıkanmaktadır.

ÖZEL SUNULAN HİZMETLER:

- KURULUŞ YERİ ANALİZLERİ, işinizin en uygun şekilde boyutlandırılması için
- EKONOMİKLİK HESAPLAMALARI, sağlam planlamayı destekler
- ÇALIŞANLAR İÇİN SATIŞ EĞİTİMLERİ, daha yüksek ciro getirir

ONAYLANMIŞ KALİTE:

EN ISO 9001, 14001 standardına göre sertifikalar – güvenliğiniz için.

910071_Bro_SC_Classic_Range_A4_tr_03/2013 © Copyright by WashTec
Teknik değişiklik ve ürünlerin tasarım ve donanımında değişiklik yapma hakkı saklıdır. Resimler tasarım örneklerini ve kısmen ek ücret gerektiren özel donanımları göstermektedir.



 **WashTec**

www.washtec.de

WashTec Cleaning Technology GmbH

Argonstraße 7 · D-86153 Augsburg

Phone +49 (0)821/55 84-0

Fax +49 (0)821/55 84-14 10